



ФЕДЕРАЛЬНАЯ СЛУЖБА
ГОСУДАРСТВЕННОЙ СТАТИСТИКИ

Оперативные итоги естественного и миграционного движения населения

за январь – октябрь 2022 года

- 01 Естественное движение населения Российской Федерации
- 02 Естественного движение населения Сибирского федерального округа
- 03 Естественное движения населения территорий Сибирского федерального округа
- 04 Коэффициенты естественного движения населения территорий Сибирского федерального округа
- 05 Естественное движения населения Алтайского края
- 06 Коэффициенты естественного движения населения Алтайского края
- 07 Общие итоги миграции населения Алтайского края
- 08 Общие итоги миграции населения Алтайского края (на 10 000 человек населения)
- 09 Миграционные потоки перемещений населения Алтайского края
- 10 Миграционный обмен Алтайского края с Федеральными округами
- 11 Миграционный обмен Алтайского края со странами СНГ
- 12 Миграционный обмен Алтайского края с другими зарубежными странами

* Ежемесячные данные оперативной статистики





ЕСТЕСТВЕННОЕ ДВИЖЕНИЕ НАСЕЛЕНИЯ РОССИЙСКОЙ ФЕДЕРАЦИИ

ТЫСЯЧ ЧЕЛОВЕК

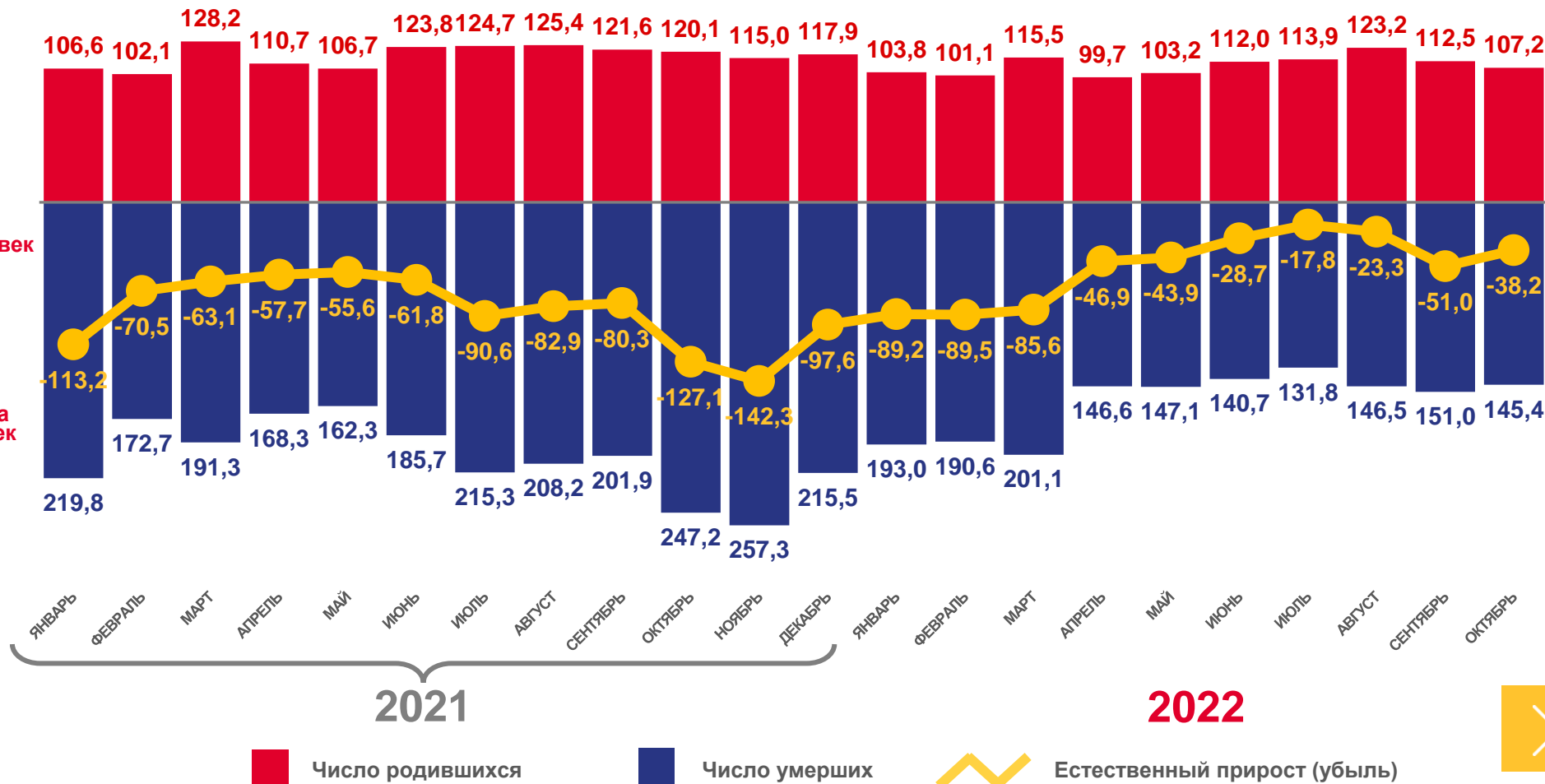
Показатели естественного движения населения за январь – октябрь 2022 года

-501 641 человек

Естественный прирост (убыль) населения

-4,2 % в расчете на 1000 человек населения

Коэффициент естественного прироста (убыли)





ЕСТЕСТВЕННОЕ ДВИЖЕНИЕ НАСЕЛЕНИЯ СИБИРСКОГО ФЕДЕРАЛЬНОГО ОКРУГА

ТЫСЯЧ ЧЕЛОВЕК

Показатели естественного движения населения

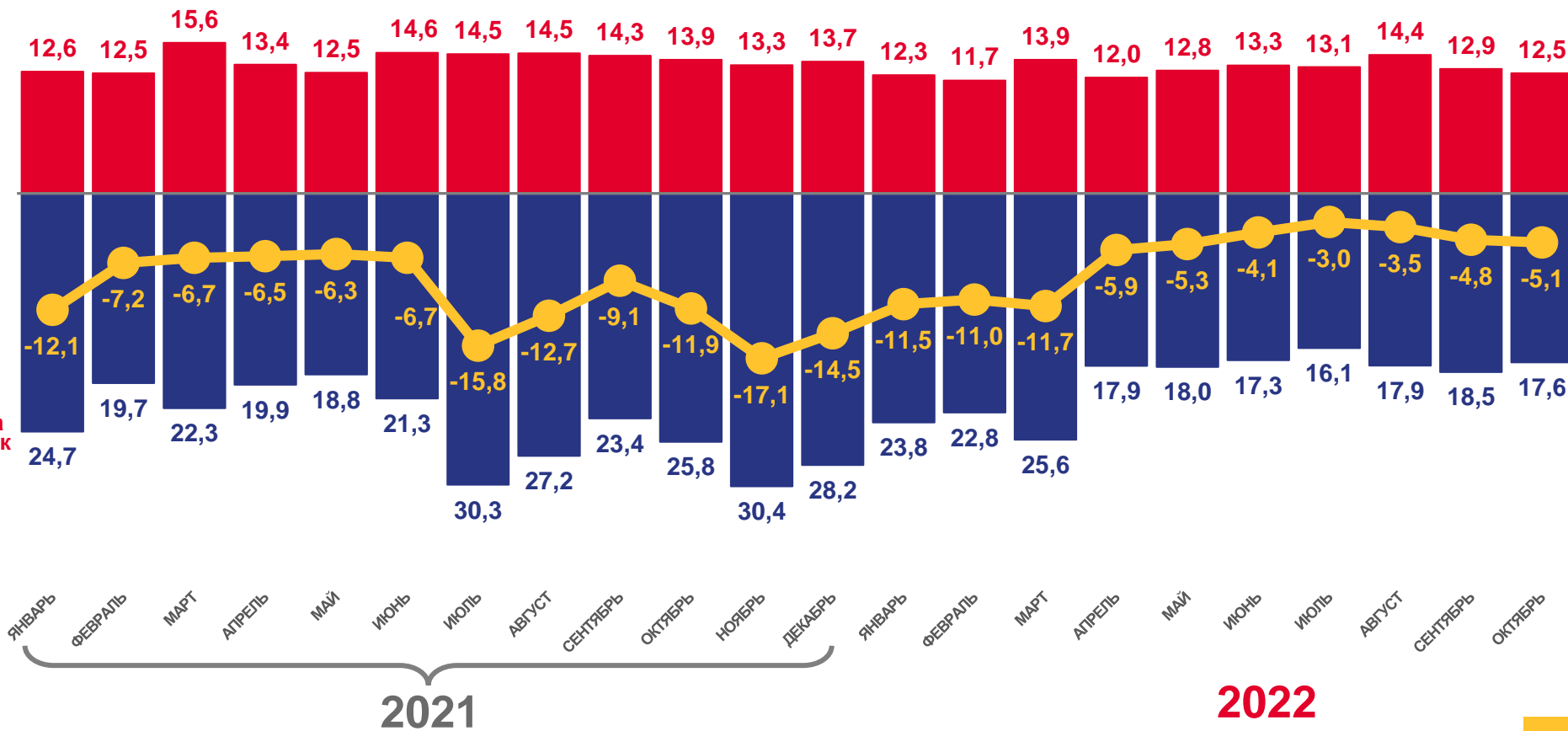
за январь – октябрь 2022 года

-66 633 человек

Естественный прирост населения

-4,7 % в расчете на 1000 человек населения

Коэффициент естественного прироста



■ Число родившихся

■ Число умерших

— Естественный прирост

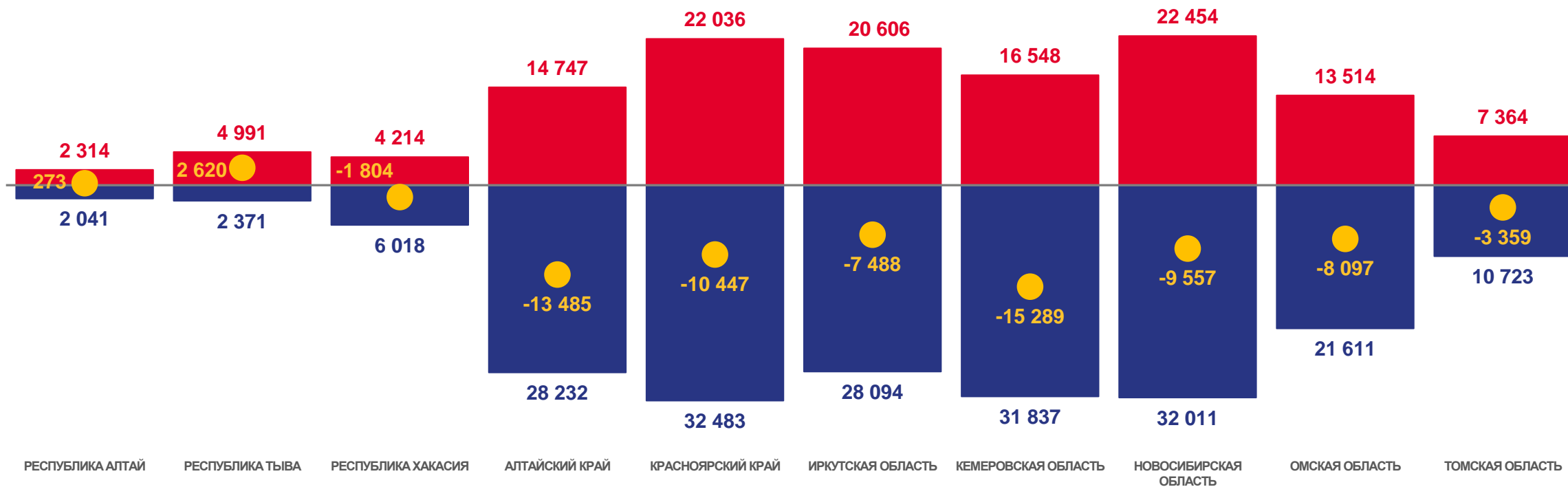




ЕСТЕСТВЕННОЕ ДВИЖЕНИЕ НАСЕЛЕНИЯ ТЕРРИТОРИЙ СИБИРСКОГО ФЕДЕРАЛЬНОГО ОКРУГА

ЧЕЛОВЕК

январь - октябрь 2022 года



■ Число родившихся
 ■ Число умерших
 ● Естественный прирост

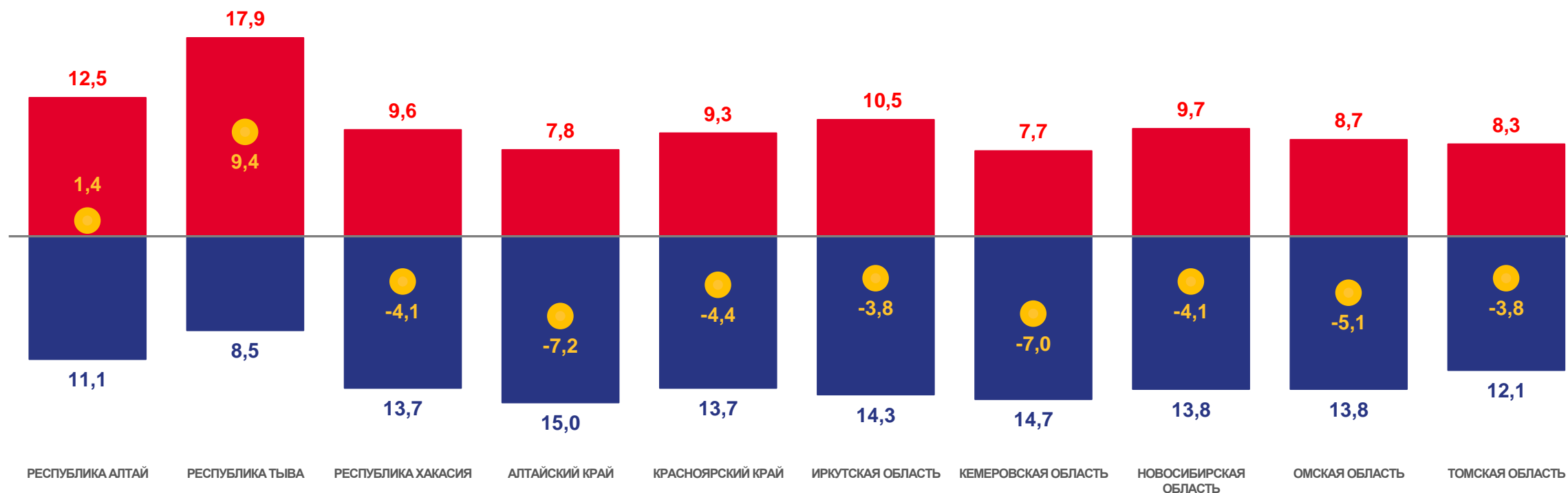




КОЭФФИЦИЕНТЫ ЕСТЕСТВЕННОГО ДВИЖЕНИЯ НАСЕЛЕНИЯ ТЕРРИТОРИЙ СИБИРСКОГО ФЕДЕРАЛЬНОГО ОКРУГА

НА 1 000 ЧЕЛОВЕК НАСЕЛЕНИЯ

январь - октябрь 2022 года



Кoeffициент рождаемости

Кoeffициент смертности

Кoeffициент естественного прироста, (-) убыли





ЕСТЕСТВЕННОЕ ДВИЖЕНИЕ НАСЕЛЕНИЯ АЛТАЙСКОГО КРАЯ

ЧЕЛОВЕК

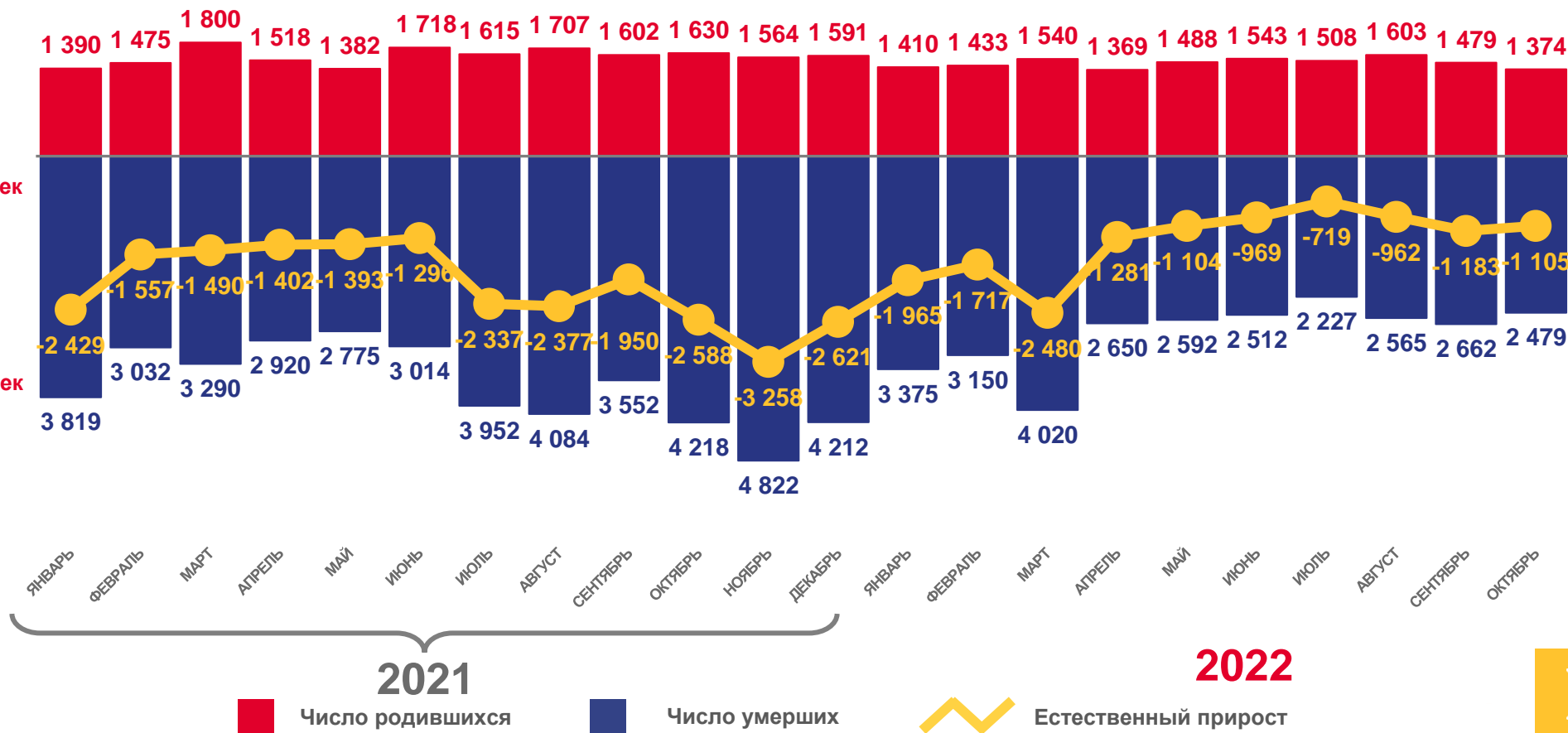
Естественный прирост населения

-13 485 человек

за январь – октябрь 2022 года

-18 819 человек

за январь – октябрь 2021 года





КОЭФФИЦИЕНТЫ ЕСТЕСТВЕННОГО ДВИЖЕНИЯ НАСЕЛЕНИЯ АЛТАЙСКОГО КРАЯ

НА 1 000 ЧЕЛОВЕК НАСЕЛЕНИЯ

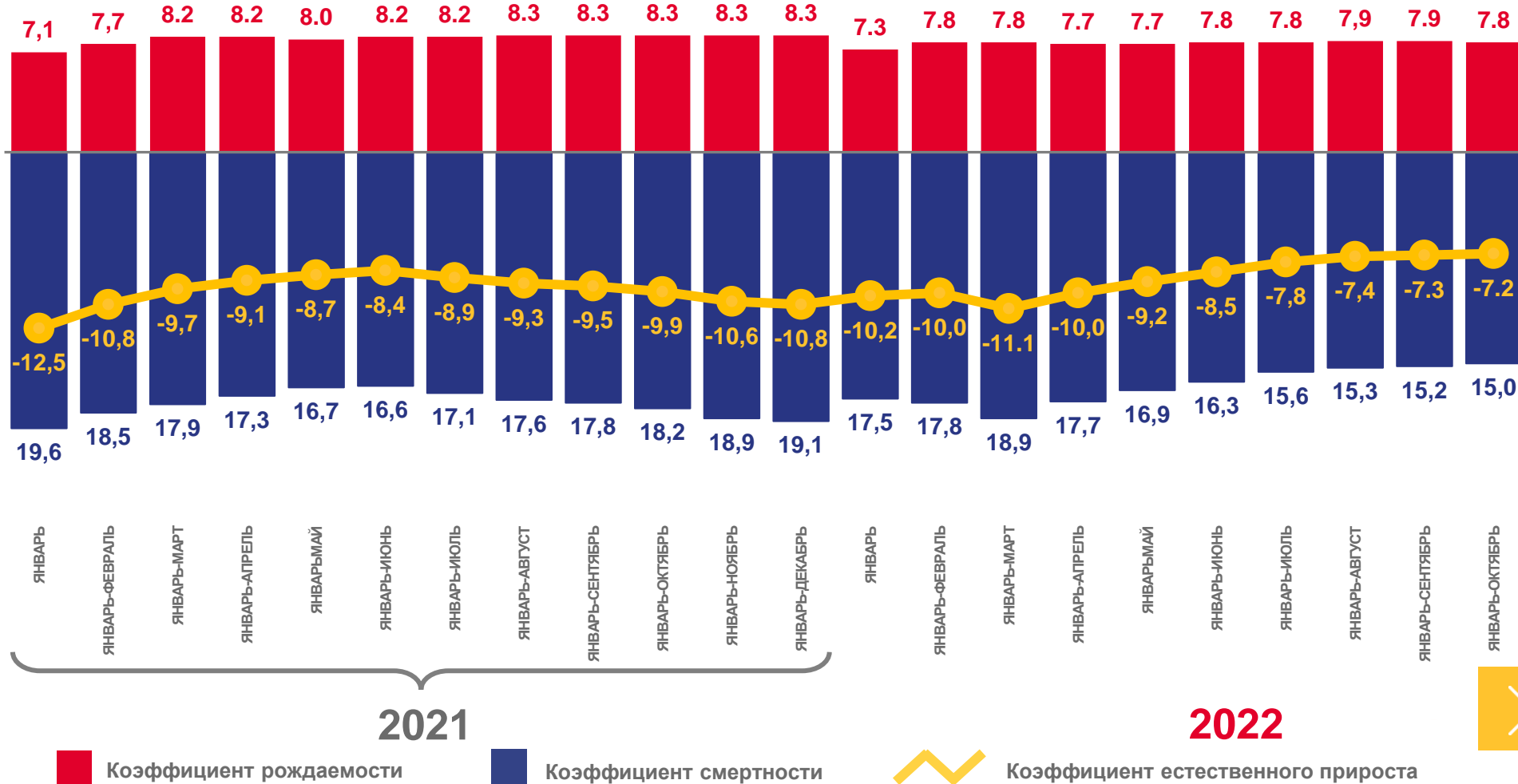
Коэффициент
естественного прироста,
(-) убыли

-7,2 %

за январь – октябрь 2022 года

-9,9 %

за январь – октябрь 2021 года





ОБЩИЕ ИТОГИ МИГРАЦИИ НАСЕЛЕНИЯ АЛТАЙСКОГО КРАЯ

ЧЕЛОВЕК

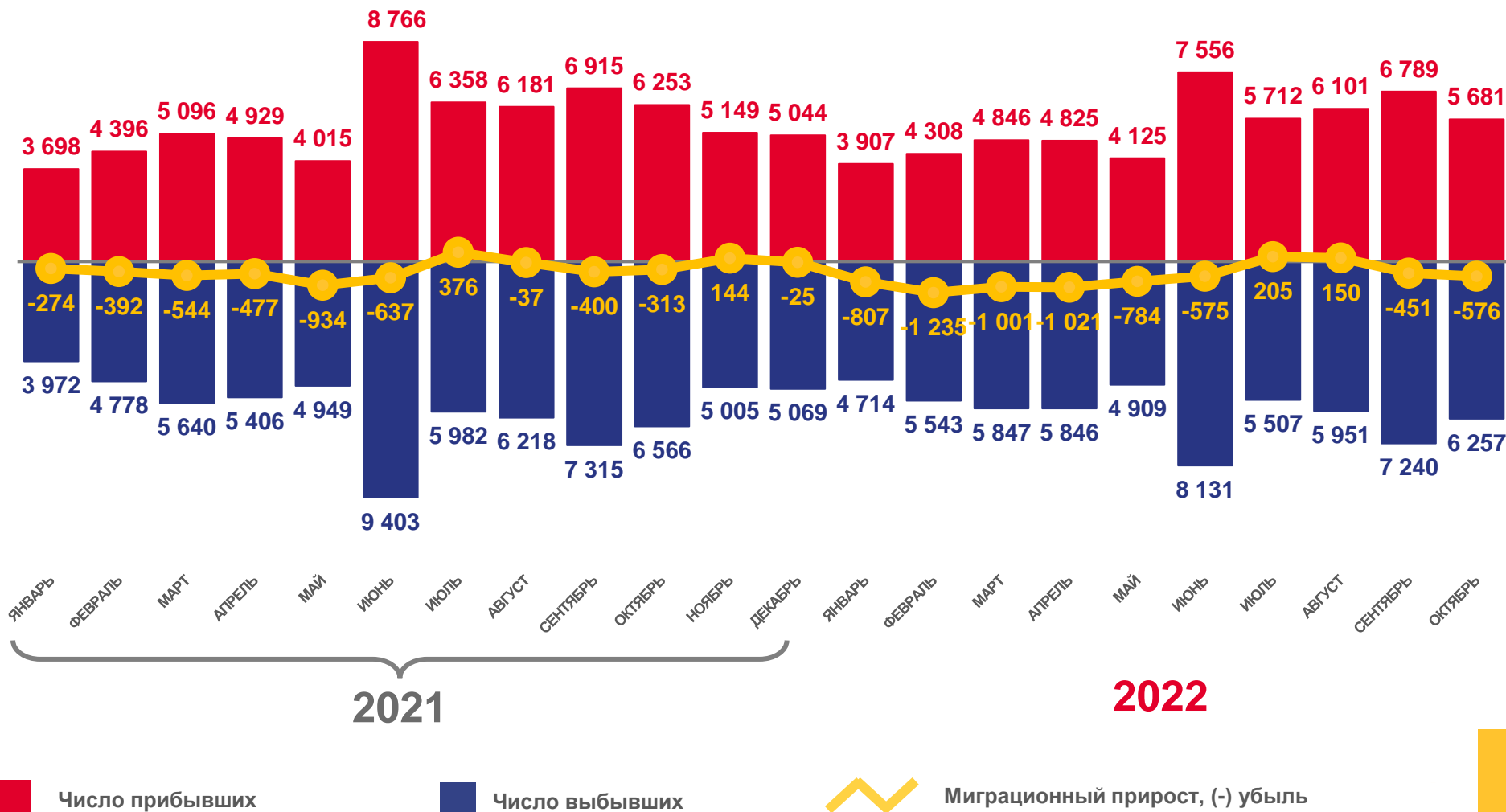
Миграционный прирост населения

-6 095 человек

за январь – октябрь 2022 года

-3 632 человек

за январь – октябрь 2021 года





ОБЩИЕ ИТОГИ МИГРАЦИИ НАСЕЛЕНИЯ АЛТАЙСКОГО КРАЯ

НА 10 000 ЧЕЛОВЕК НАСЕЛЕНИЯ

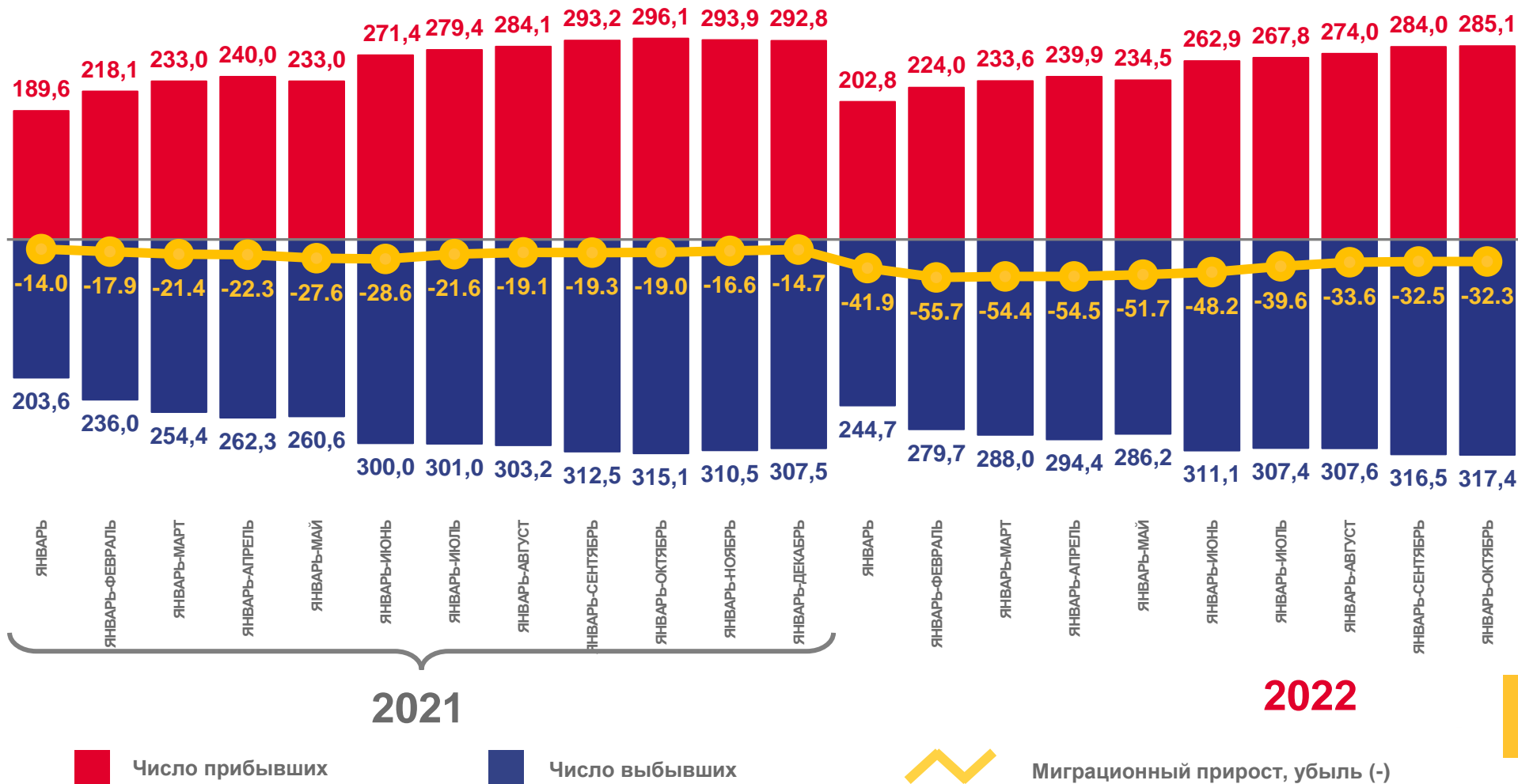
Коэффициент миграционного прироста (-) убыли населения

-32,3

за январь – октябрь 2022 года

-19,0

за январь – октябрь 2021 года

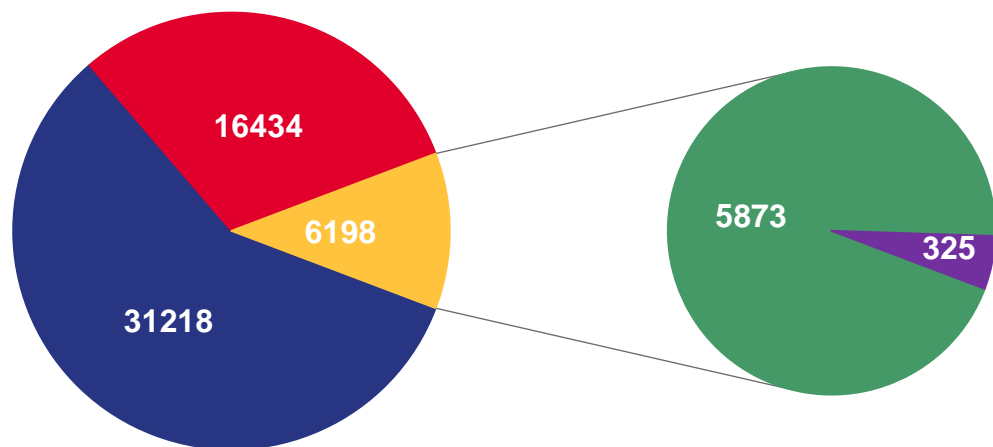




МИГРАЦИОННЫЕ ПОТОКИ ПЕРЕМЕЩЕНИЙ НАСЕЛЕНИЯ АЛТАЙСКОГО КРАЯ

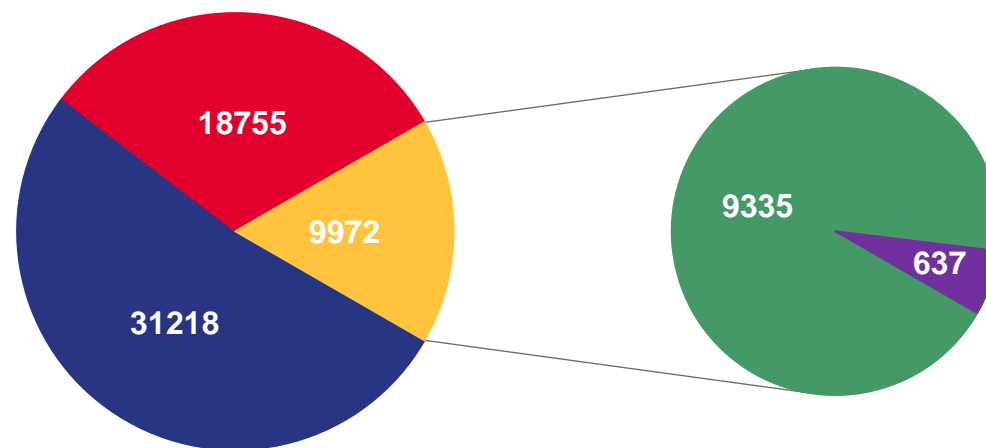
за январь – октябрь 2022 года

Прибывшие **53 850** человек



- Межрегиональная
- Внутрирегиональная
- Международная
- со странами СНГ
- с другими зарубежными странами

Выбывшие **59 945** человек





МИГРАЦИОННЫЙ ОБМЕН АЛТАЙСКОГО КРАЯ С ФЕДЕРАЛЬНЫМИ ОКРУГАМИ

ЧЕЛОВЕК

за январь – октябрь 2022 года

Центральный федеральный округ



Северо-Западный федеральный округ



Южный федеральный округ



Северо-Кавказский федеральный округ



Приволжский федеральный округ



Уральский федеральный округ



Сибирский федеральный округ



Дальневосточный федеральный округ



Прибывшие



Выбывшие



Миграционный прирост (- убыль)

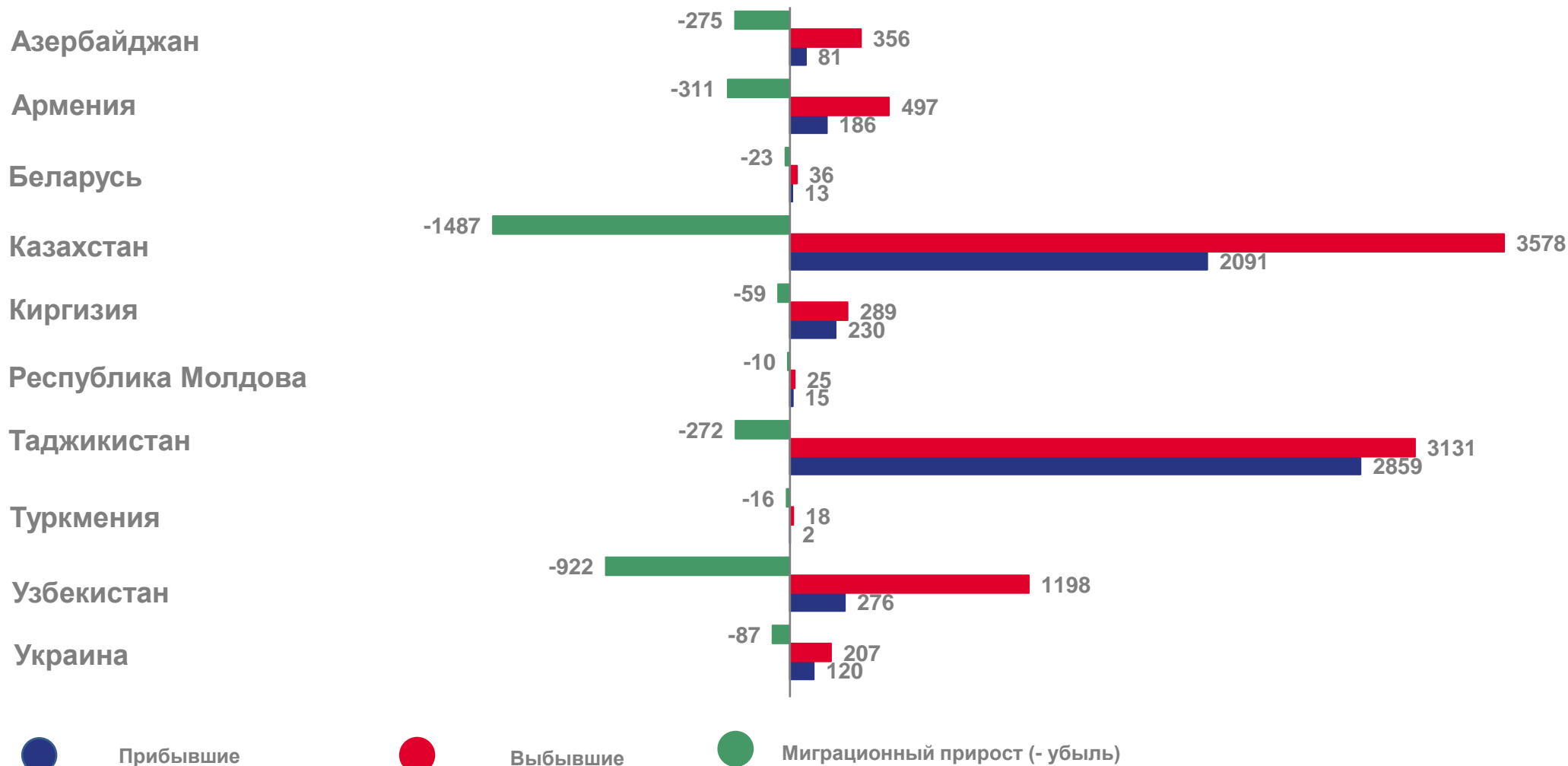




МИГРАЦИОННЫЙ ОБМЕН АЛТАЙСКОГО КРАЯ СО СТРАНАМИ СНГ

ЧЕЛОВЕК

за январь – октябрь 2022 года





МИГРАЦИОННЫЙ ОБМЕН АЛТАЙСКОГО КРАЯ С ДРУГИМИ ЗАРУБЕЖНЫМИ СТРАНАМИ

ЧЕЛОВЕК

за январь – октябрь 2022 года

